

# GENERATION-D

IDEEN FÜR DEUTSCHLAND. GEMEINSAM ANPACKEN.



**Einsendungen 2011**  
**Auswertung**

# GENERATION-D spricht deutschlandweit Studierende aller Fachrichtungen an

## GENERATION-D: Vielfalt und Repräsentativität

- 90 Teams mit 351 Studierenden nehmen teil
- Teams kommen aus 14 Bundesländern
- Teilnehmende kommen aus ganz Deutschland und dem Ausland (F, GB)
- 78 Hochschulen und Universitäten sind vertreten
- Große Vielfalt von mehr als 115 vertretenen Studienfächern
- Wirtschaftswissenschaften, Natur-/Ingenieurwissenschaften und Geisteswissenschaftliche Fächer stellen je ein Drittel der Einsendungen
- Ein Drittel der Teilnehmer ist weiblich, zwei Drittel männlich

# Agenda

---

## ■ Einsendungen

- Nach Wettbewerbskategorien
- Nach Bundesland
- Nach Studienort

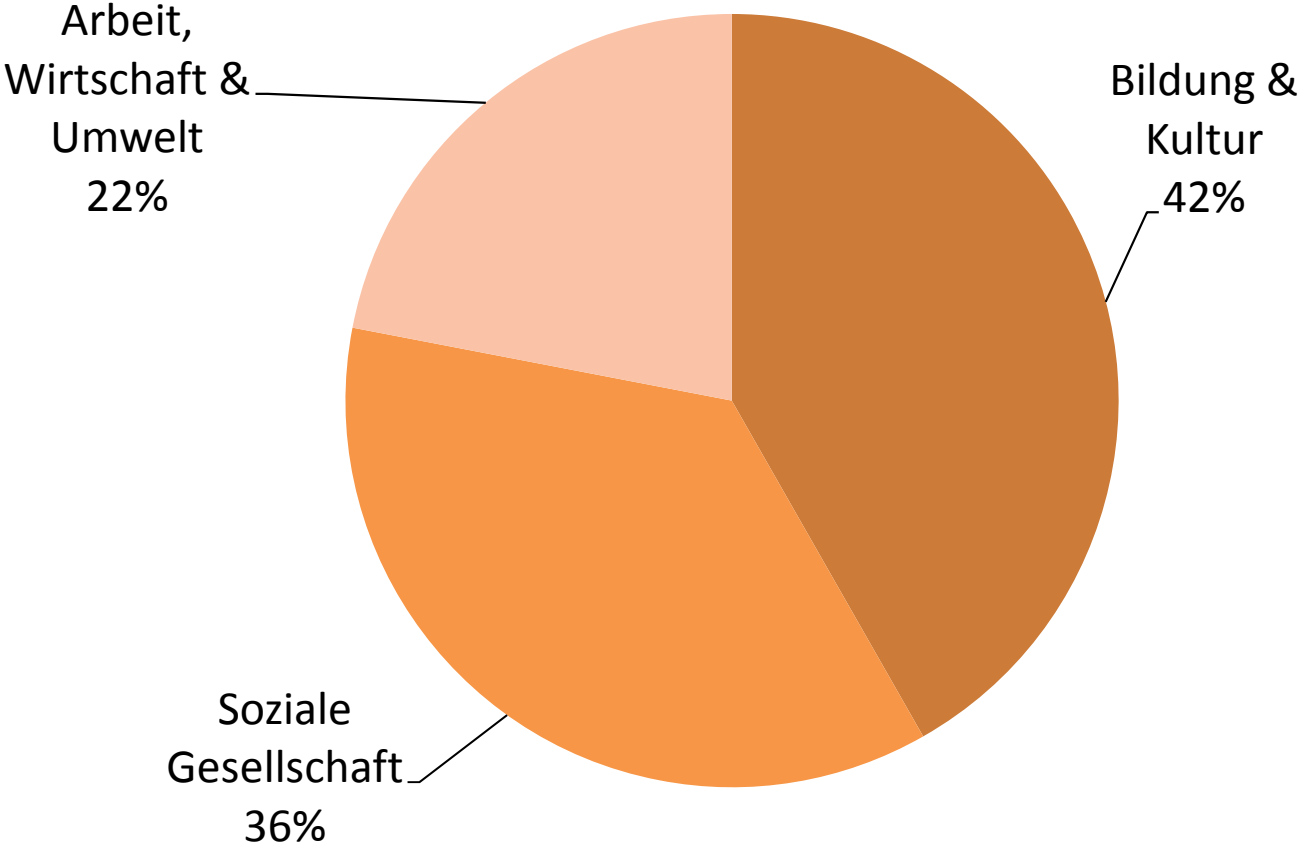
## ■ Teilnehmende

- Nach Bundesland
- Nach Disziplin
- Nach Fachrichtung
- Nach Geschlecht
- Nach Alter
- Wie haben sie vom Wettbewerb erfahren?

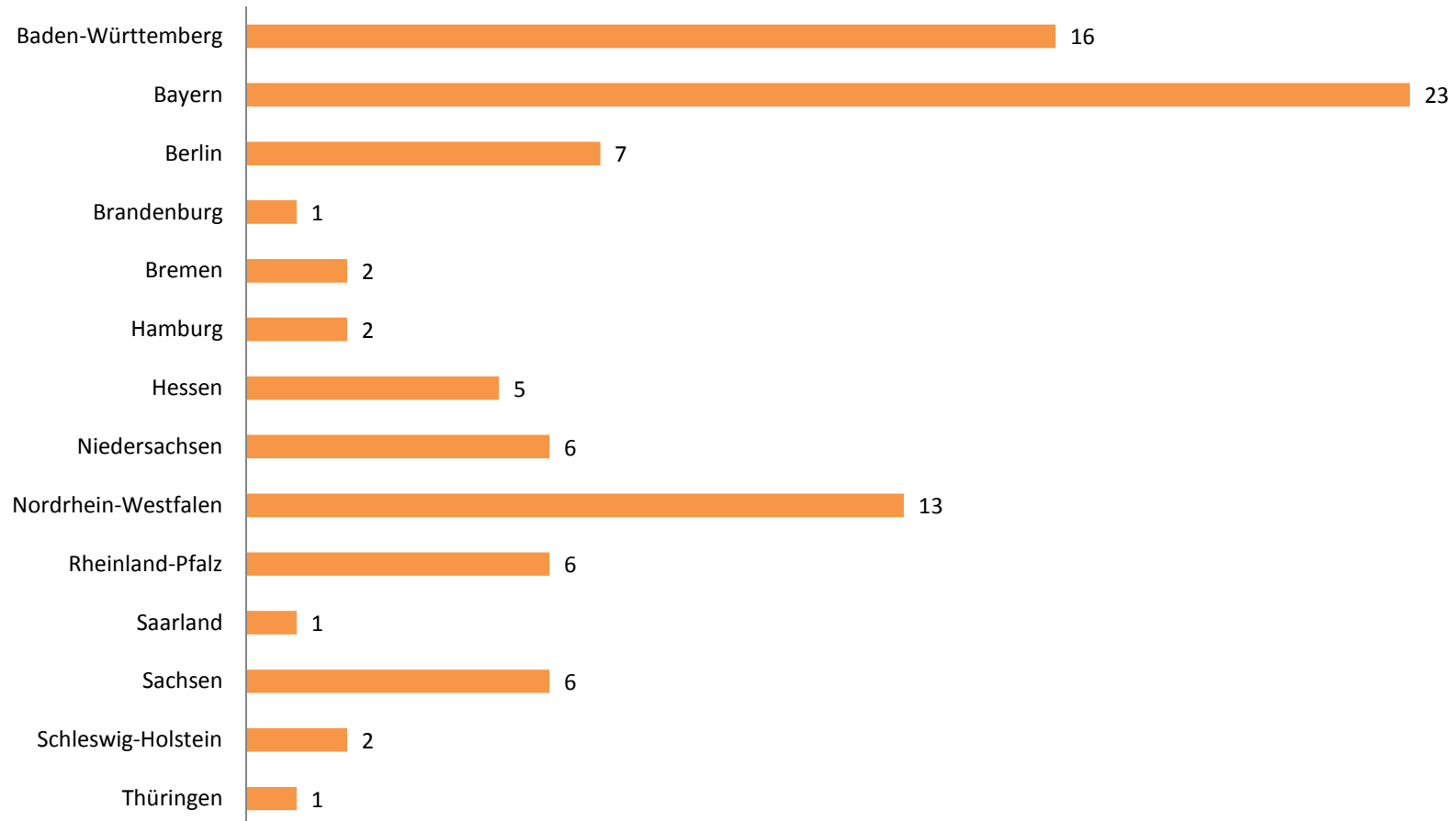
## ■ Vergleich 2010 - 2011

# Einsendungen nach Wettbewerbskategorien

---



# Einsendungen nach Bundesland\*



\*Orientiert sich am Hochschulort  
des Teamsprechers

# Einsendungen nach Studienorten und Hochschulen I

Studienort	Hochschule	Teams	TN*
Albstadt-Ebingen	HS Albstadt-Sigmaringen	1	2
Augsburg	HS Augsburg	1	3
	Universität Augsburg	1	4
Bamberg	Universität Bamberg	2	7
Berlin	FU Berlin	2	4
	Charité-Universitätsmedizin Berlin	1	1
	Humboldt-Universität zu Berlin	2	9
	Universität der Künste Berlin	1	2
	Katholische Hochschule für Sozialwesen	1	1
	HTW Berlin		1
Bielefeld	FH Bielefeld	1	3
Bochum	Ruhr-Universität Bochum	2	6
	Hochschule Bochum		1
Braunschweig	HBK Braunschweig		1
Bremen	Universität Bremen	1	1
Bremerhaven	HS Bremerhaven	1	3
Chemnitz	TU Chemnitz	1	4

\*TN: Teilnehmende, soweit Daten vorhanden

# Einsendungen nach Studienorten und Hochschulen II

Studienort	Hochschule	Teams	TN*
Dortmund	TU Dortmund		1
Dresden	TU Dresden	1	3
	BA SACHSEN - Staatliche Studienakademie Dresden	1	2
Düsseldorf	Heinrich-Heine-Universität Düsseldorf	1	1
Elmshorn	Nordakademie	1	1
Erding	FHAM Erding	1	2
Erlangen	Universität Erlangen-Nürnberg	1	1
Essen	Universität Duisburg-Essen	1	2
Frankfurt am Main	Goethe-Universität Frankfurt	3	4
Freiburg	Universität Freiburg		1
Friedrichshafen	Zeppelin-University		2
Hagen	Fernuniversität Hagen	2	2
Hamburg	Hafen-City-Universität Hamburg	1	5
	TU Hamburg		1
Hamm	SRH Hochschule für Logistik und Wirtschaft	1	2
Hannover	FH Hannover	1	2
Heidelberg	Universität Heidelberg	2	5

# Einsendungen nach Studienorten und Hochschulen III

Studienort	Hochschule	Teams	TN*
Heidenheim	Duale Hochschule Baden-Württemberg	1	1
Hildesheim	HAWK HHG	1	3
Ilmenau	TU Ilmenau	1	1
Ingolstadt	HAW Ingolstadt		1
Karlsruhe	Karlsruher Institut für Technologie	5	12
Kiel	Christian-Albrechts-Universität Kiel	1	4
Koblenz	FH Koblenz	1	2
Krefeld	HSNR Hochschule Niederrhein	1	3
Köln	FH Köln	1	2
Leipzig	Universität Leipzig	2	4
	HTWK Leipzig		1
Lüneburg	Leuphana Universität Lüneburg	2	5
Mainz	Universität Mainz	1	2
Mannheim	Universität Mannheim	1	6
Marburg	Philipps-Universität Marburg	1	2
Mönchengladbach	HS Niederrhein		1

# Einsendungen nach Studienorten und Hochschulen IV

Studienort	Hochschule	Teams	TN*
München	TU München	7	18
	LMU München	6	16
	HS für angewandte Wissenschaften	1	1
	Universität der Bundeswehr München		1
Münster	Universität Münster	2	3
	FH für öffentliche Verwaltung Münster		1
Oestrich-Winkel	European Business School	1	3
Oldenburg	Carl-von-Ossietzky-Universität		1
Osnabrück	Universität Osnabrück	1	2
Paderborn	Universität Paderborn	1	3
Passau	Universität Passau	1	1
Pforzheim	HS Pforzheim	1	2
Potsdam	Business School Potsdam	1	3
Regensburg	Universität Regensburg	1	2
Saarbrücken	Universität des Saarlandes	1	2
Siegen	Universität Siegen	1	2

# Einsendungen nach Studienorten und Hochschulen V

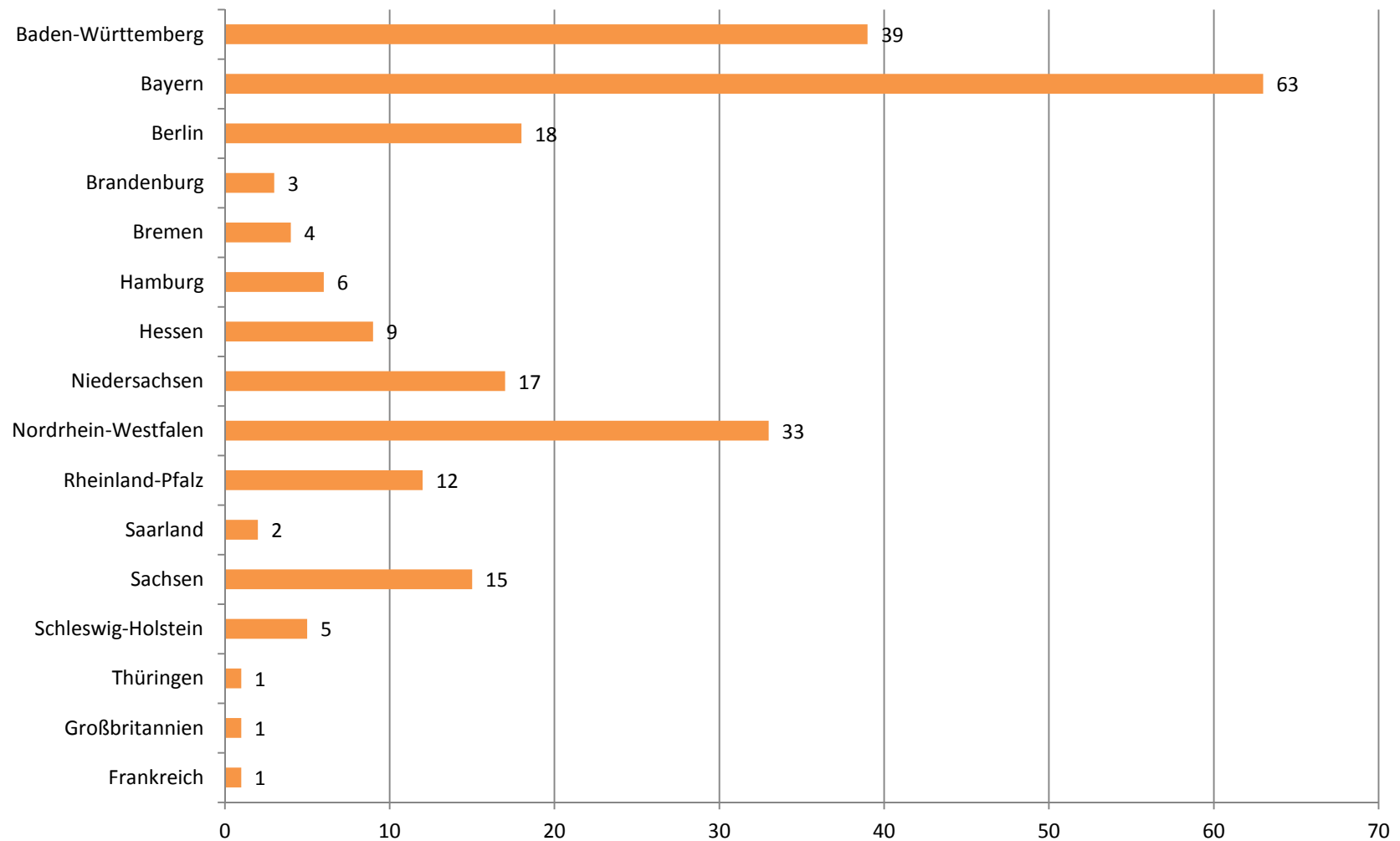
Studienort	Hochschule	Teams	TN*
Salzgitter	Ostfalia-HS für angewandte Wissenschaften	1	2
Stuttgart-Hohenheim	Universität Hohenheim	4	6
Tübingen	Eberhard-Karls-Universität Tübingen	1	2
Trier	Universität Trier	2	3
	FH Trier		2
Vallendar	WHU School of Management	2	4
Vechta	Universität Vechta		1
Witten	Universität Witten/Herdecke	1	2
Würzburg	Julius-Maximilians-Universität Würzburg	1	6
Wuppertal	Bergische Universität Wuppertal		1
London (GB)	London School of Economics and Political Science		1
Dijon (FR)	Institut d'Etudes Sciences Politiques		1

# Agenda

---

- Einsendungen
  - Nach Wettbewerbskategorien
  - Nach Bundesland
  - Nach Studienort
- **Teilnehmende**
  - Nach Bundesland
  - Nach Disziplin
  - Nach Fachrichtung
  - Nach Geschlecht
  - Nach Alter
  - Wie haben sie vom Wettbewerb erfahren?
- Vergleich 2010 - 2011

# Teilnehmende nach Bundesland



GENERATION-D

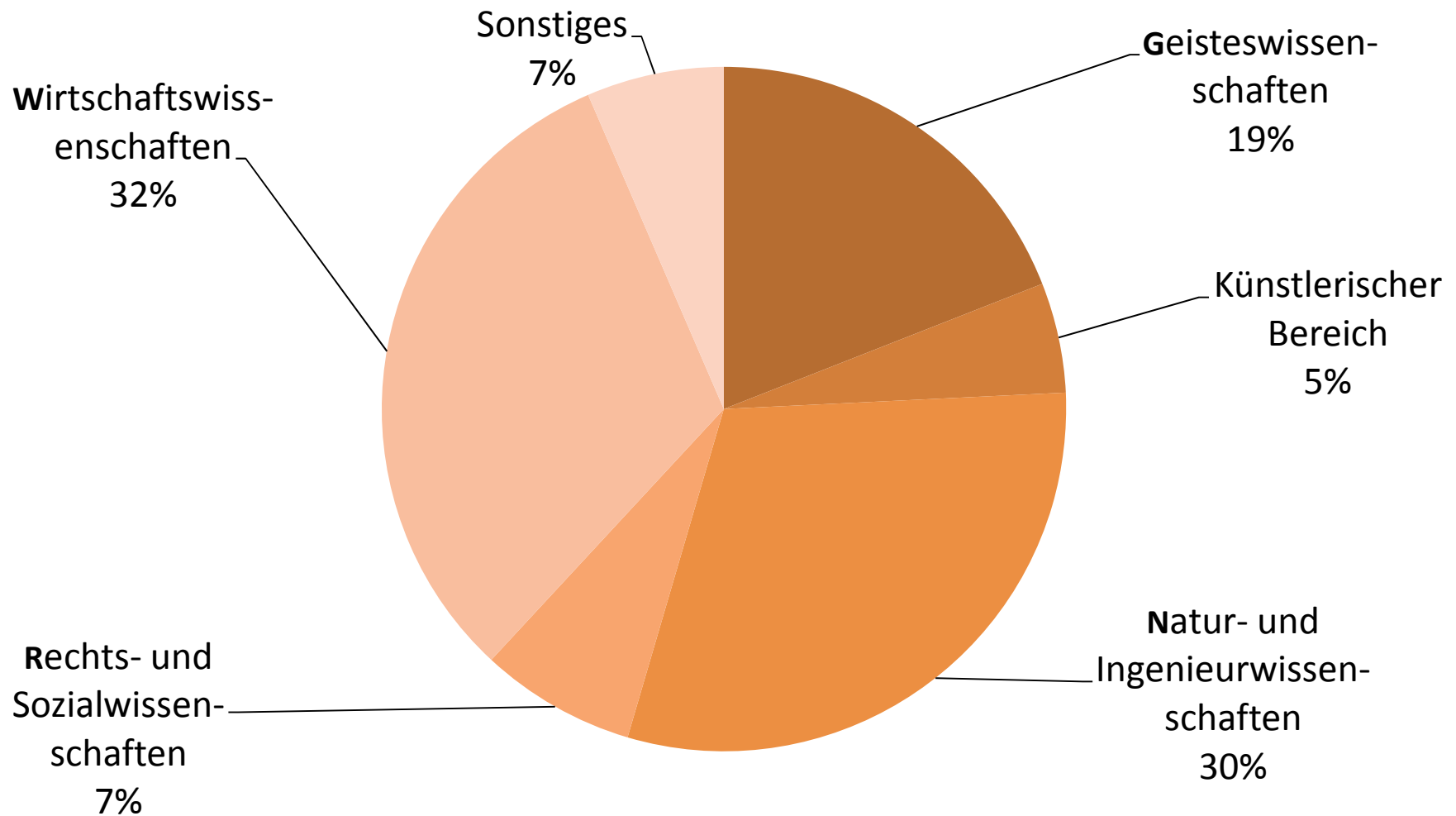
# Interdisziplinarität der Teilnehmenden I

Fach	Anzahl	Fach	Anzahl
Agrarwissenschaften	3	Immobilienwirtschaft	1
Anglistik	2	Informatik	9
Archäologie	1	Verwaltungsdienst	1
Architektur	4	Kommunikationswissenschaften	12
Biologie	1	Kulturwissenschaften	6
BWL, Wirtschaftswissenschaften	36	Kunst	1
Design	2	Lehramt Gymnasium	5
Elektro- und Informationstechnik	3	Maschinenbau	6
Ernährungswissenschaften	1	Mathematik	1
Ethnologie	1	Medienwissenschaft	6
Geographie	2	Medizintechnik	1
Germanistik	4	Musikwissenschaft	1
Geschichte	2	Pädagogik	6
Gestaltung	2	Philosophie	5
Gesundheitswissenschaften	1	Physik	4
Grundschullehramt	1	Politikwissenschaft	10
Hörfunk	2	Psychologie	4
Humanmedizin	7	Publizistik	1

# Interdisziplinarität der Teilnehmenden II

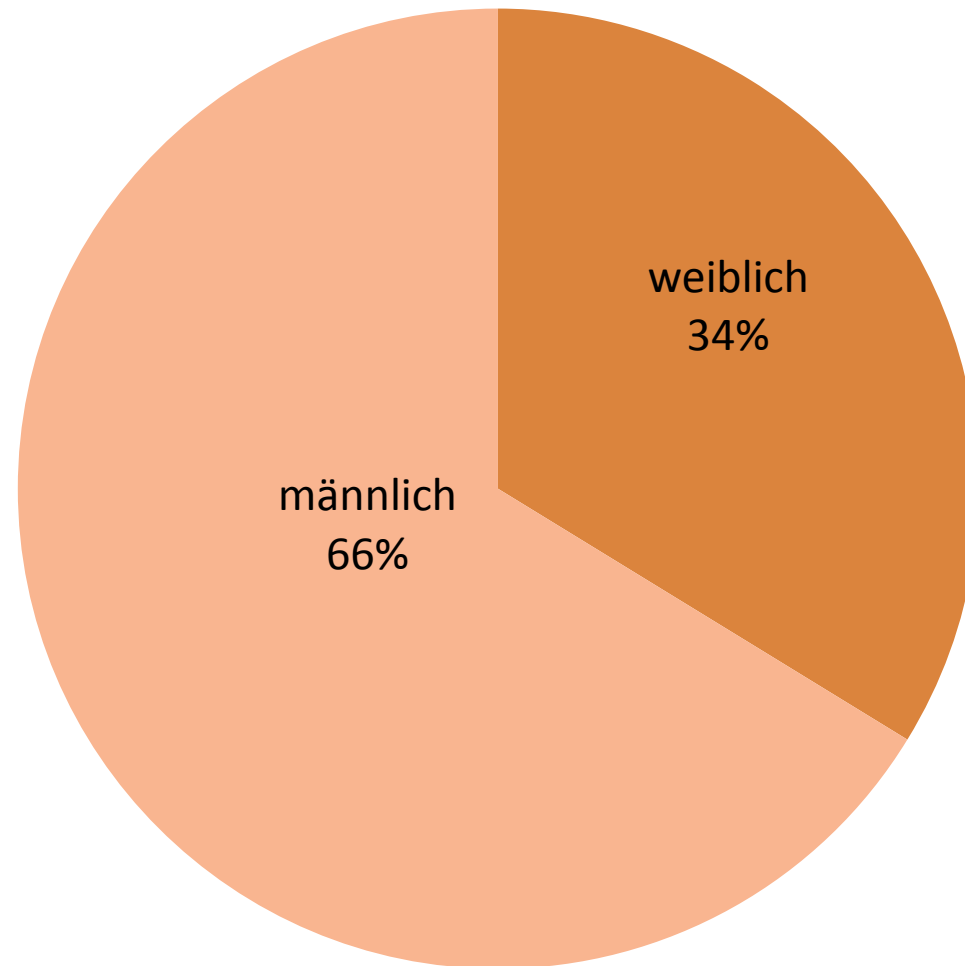
Fach	Anzahl
Rechtswissenschaft	5
Regenerative Energien	5
Soziale Arbeit	4
Soziologie	3
Spanisch	2
Sportwissenschaften	1
Statistik	1
Urban Design	2
Volkswirtschaftslehre	4
Wirtschaftschemie	1
Wirtschaftsinformatik	14
Wirtschaftsingenieurwesen	13
Wirtschaftspsychologie	2
Zahnmedizin	4

# Teilnehmer nach Fachrichtung



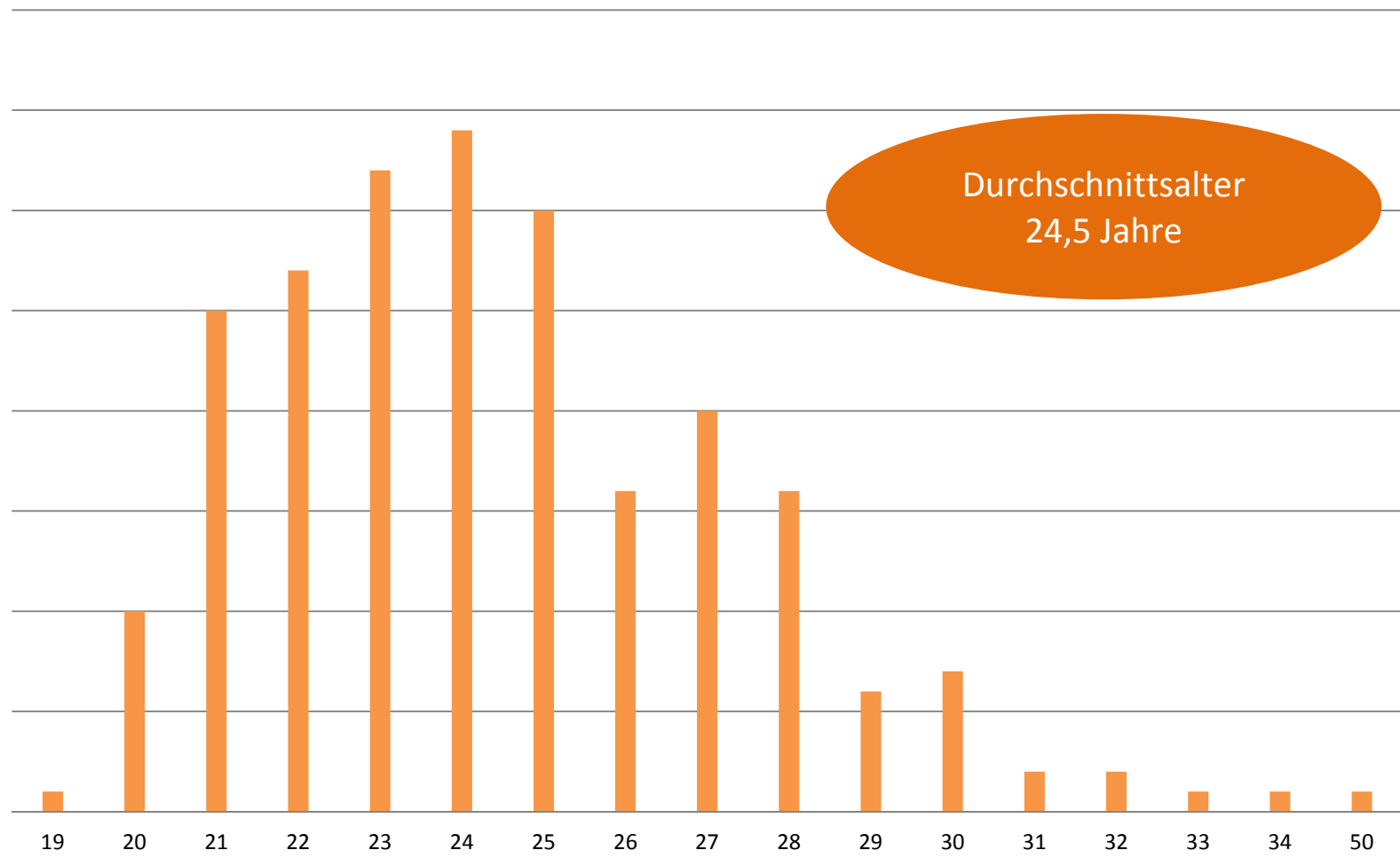
# Geschlechterverteilung

---



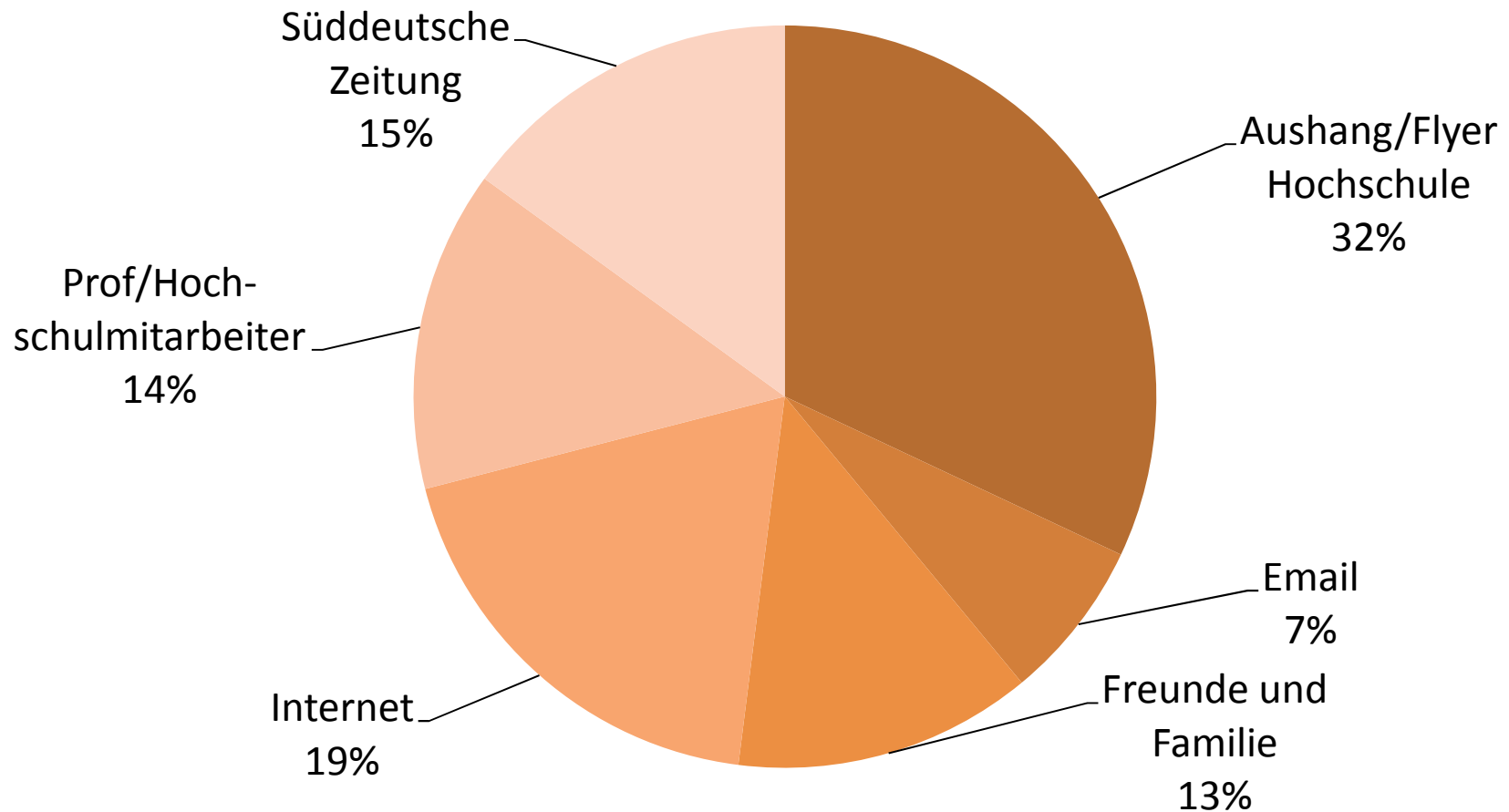
**GENERATION-D**

# Altersverteilung



GENERATION-D

# Wie haben die Teams von GENERATION-D erfahren?



# Agenda

---

- Einsendungen
  - Nach Wettbewerbskategorien
  - Nach Bundesland
  - Nach Studienort
- Teilnehmende
  - Nach Bundesland
  - Nach Disziplin
  - Nach Fachrichtung
  - Nach Geschlecht
  - Nach Alter
  - Wie haben sie vom Wettbewerb erfahren?
- Vergleich 2010 – 2011

# Vergleich 2010 – 2011

---

	2010	2011	Vergleich
Anzahl Einsendungen	107	91	-15%
Anzahl Teilnehmende	400	351	-12,3%
Anzahl vertretene Bundesländer	16	14	-12,5%
Anzahl Universitäten*	69	65	-5,8%
Altersdurchschnitt	23,4	24,5	4,7%

\*Verglichen werden die Universitäten der Teamsprecher



# GENERATION-D

IDEEN FÜR DEUTSCHLAND. GEMEINSAM ANPACKEN.

Wir danken allen, die durch ihre Unterstützung  
zum Erfolg beigetragen haben.